

# この製品をもっと売りたい！ 手にとって良さを実感して欲しい




## 圧倒的売上アップを目指す 製品セールスツールの企画制作

TEL.042-486-3795  
お気軽にお電話ください！！

### Works

代表的なお仕事



- ▶ステンレス鋼板亜鉛鉄板・カラー版
- ▶金属製内外装▶塗装鋼板
- ▶折板木質系板材▶木質系繊維版
- ▶木質系内装材▶合成樹脂版
- ▶コルクタイル▶ゴムタイル
- ▶陶磁器タイル▶ノンスリップタイル
- ▶ビニル系床材▶化学畳
- ▶階段用すべり止め▶化粧石膏ボード
- ▶けいカル板▶複合板▶壁装材
- ▶カーペット類▶人工芝
- ▶塗膜防水材▶各種シーリング材
- ▶塗り床材▶舗装材
- ▶土木シート・土木遮水シート
- ▶吹付仕上げ剤▶仕上げ塗材
- ▶新建材全般▶プラ擬木
- ▶皮革用擦染剤▶金属材料
- ▶日照調整・飛散防止フィルム
- ▶ゴム板製品▶樹脂フィルムシート
- ▶各種 POP

### Greeting

はじめまして

#### 製品のPRは、「伝える力」のある セールスツールづくりから始まります。

建材をはじめ、各種マテリアルの製品見本帳は、セールス活動における主要ツールとして活躍の場を拓けます。製品をリリースすれば売れた時代から、認知度をどこよりも高め、その良さを解りやすく伝えることが大切になりました。当社では製品の「差別化」と「影響力」をメインテーマに、セールスツールの制作を進めてまいります。“どこよりも質の高いセールスツールをつくりたい”そんなご要望に的確にお応えするため、さまざまな視点からご提案させていただきます。

#### 「いいね」と言われる工業製品には、 固有の『美』があります。

私ども広苑社は、他の条件において等しければ、『人は見た目の良いものを選びたくなる』と言われるところから、サンプル帳づくりのプライオリティを『美しさ』に置いています。例えば、丈夫さ・強さ・柔かさ、色・形・質感など、優れた製品にはそれぞれに美が存在します。


私達には生産材の製品見本帳であっても、視覚的により美しいものをつくることにこだわりを持っています。ユーザーに注目させ、興味と欲求を抱かせ、納得させ、購買行動に繋がる一連の流れを勝ち取る、計り知れない力をもつセールスツール制作を致します。当社では見本帳の加工作業を調布オフィスで行っております。印刷台紙デザイン構成の企画・立案、印刷管理までデザイナーも一体となって取り組んでおります。

- ・ユーザーの決定動機は、製品のリアルさがどれだけ伝わったかです。
- ・どんなに優れた商品であっても五感に訴えることが第一ステップ！



#### 正確で美しいモノづくりは人の手から


私ども広苑社調布オフィスでは、SPツール制作において長年経験を積んだ営業と製作の連携により、多様な素材に関わってきました。お客様の商品をよく理解し、どのようなSPツールを製作すれば効果を最大化できるか、一緒に方向性を検討いたします。試作、検証を繰り返し、お客様にとって最適なSPツールになることを目指します。



お客様のSPツールには、緻密な設計を要求されることもございます。そのため、当社では印刷物から多様なSPツール制作にも対応できるように、専門領域の広いデザイナーが対応いたします。DTPから九段下オフィスと連携しWebの開発まで対応することが可能です。お客様のマーケティング、セールス活動を包括的にサポートいたします。

#### 「サンプルツール」に見合った製品加工 → 保管 → 発送

当社は、人の手で一から仕上げることを、モットーとしています。人の目ほど正確で信頼できるものはなく、ひとつひとつ丁寧に仕上げることで、実績を積んできました。サンプル帳などの検品も一枚一枚、心を込めてお客様にお届けしています。



当社はおお客様の「サンプルツール」に見合った製品加工、保管、発送までを一貫して行っています。また、塗装や左官に関しては専門の職人を有しており、営業との密な連携によりお客様のご要望に合わせた仕上がりや納期を実現しています。

### Work flow

サンプルツール制作フロー

#### 1. オリエンテーション

サンプルにしたい製品の色数、加工条件、ご要望などをお聞きして、方向付けをします。

#### 2. デザイン・スタイルのお見積り提出

お聞きした内容を検討して、台紙などのデザイン、ディテール、使う素材、製品の加工サイズなどのご説明をさせていただきます。概算のお見積りも依頼でも構いませんので、お気軽にお申し付けください。

#### 3. 製品の加工・台紙の印刷

ご支給いただいた製品（化粧合板、フロア材、壁紙、金属板…）を見本用サイズに加工します。製品は、原版のままはもちろん、既に加工されたものでもかまいません。

#### 4. 台紙色校正・セッティングのご確認

印刷加工前の色校正と、実際に製品をセッティングした見本で、量産に入る前のチェックをしていただきます。

#### 5. 製作・納品・保管・発送

事前お打ち合わせに基づき、御社、各営業所、ショールーム、各所へ発送いたします。また、必要に応じて、お預かりもいたします。

### Case & Study 事例1

#### 大手防水材メーカー A 社様

##### ●ご要望

屋上防水工法の仕様を、施主様にご理解いただくためのサンプル。表面の保護仕上げ（トップコート）色のみならず、下地塗膜材の質感も解り、リーズナブルに頒布しやすいツールの製作をご依頼。

- ・防水材実物の工法サンプルとトップコートの見本サンプル
- ・実際の工法が理解できる塗板見本と広面積でトップコートの仕上げがわかるもの
- ・頒布のし易さ

##### 防水材表面の保護仕上げ見本


仕上がり：左右 210mm × 天地 297mm (A4)  
パターン数：色数分、随時対応（平滑・粗面）  
メリット：トップコートのみでの仕上がり見本・低コストで即時対応・納品



防水材表面の保護仕上げ見本

##### 防水工法の仕様も解る塗板見本

仕上がり：S/M/Lと3サイズ用意  
パターン数：色数分、対応（平滑・粗面）  
メリット：工法の仕上がり見本・コスト高ですが、実際の塗膜厚などが確認できる



防水工法の仕様も解る塗板見本